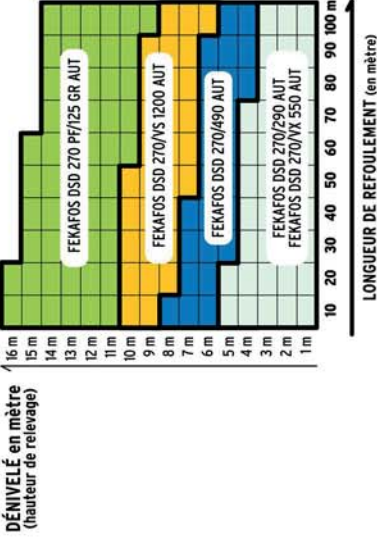
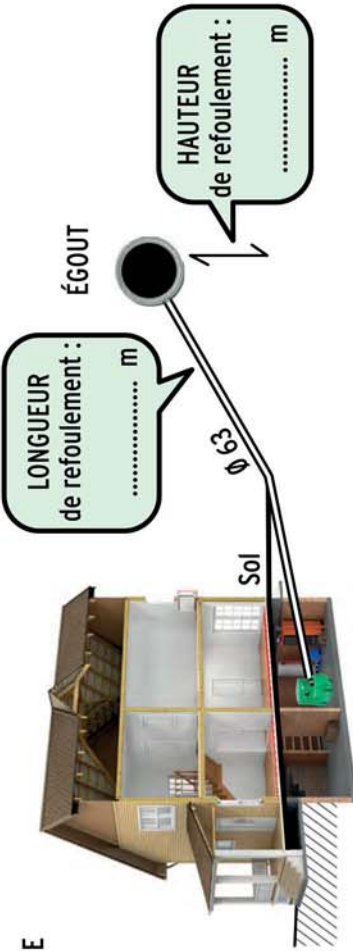


MAISON INDIVIDUELLE :

LE BON CHOIX D'UNE STATION DE RELEVAGE DOMESTIQUE POUR EAUX USÉES ET VANNES

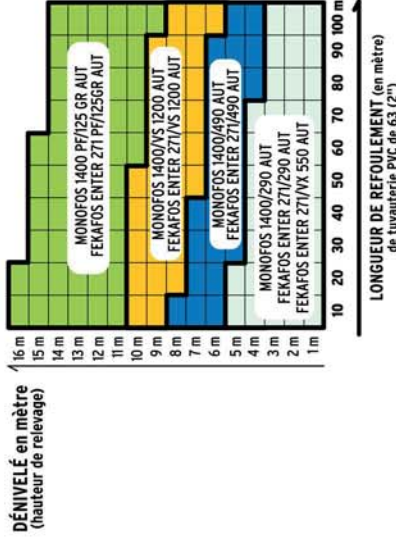
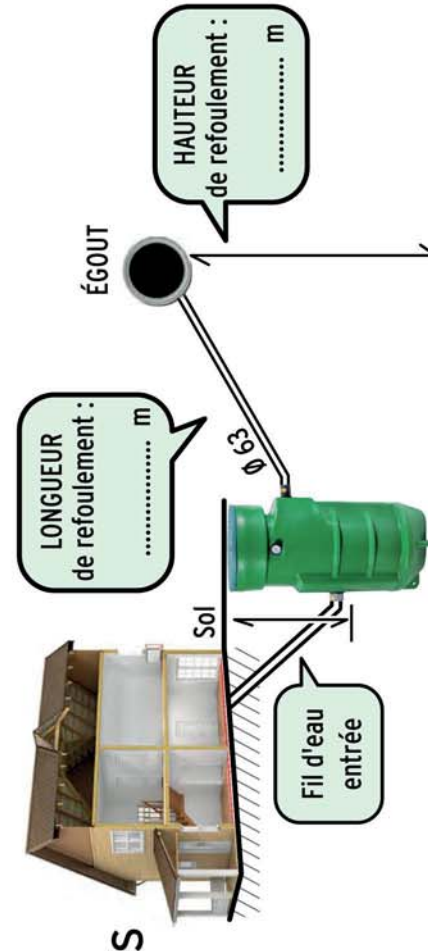
INSTALLATION INTÉRIEURE OU AÉRIENNE

FEKAFOS DSD



INSTALLATION ENTERRÉE

FEKAFOS ENTER



Installation enterrée à l'EXTÉRIEUR des bâtiments.
Fil d'eau : 200 à 700 mm avec réhausse.

Installation enterrée à l'EXTÉRIEUR des bâtiments.
Fil d'eau : 800 à 1200 mm avec réhausse.

- ALIMENTATION MONOPHASÉE 230 V
- ALIMENTATION TRIPHASÉE 400 V
- KIT ALARME

REMARQUES

REF. CHANTIER

REVENDEUR

PHOTOCOPIE FAXABLE